



HAGOROMO

LC（寝台張り付けタイプ）



寝台に張り付けることができる
X線防護垂れ幕



- ・マジックテープで簡単に着脱
- ・取付枚数で防護範囲の調節が可能
- ・重ねて張り合わせることで、隙間からの散乱線の漏えいを低減



※取付方法は裏面をご覧ください。

希望小売価格（税抜価格）

※ 取付幅は重ね合わせの幅を約5cmとして算出

一般的名称：放射線防護用カーテン
J M D N コード：38375000
製造販売届出版名：羽衣防護カーテン
製造販売届出番号：13B3X00111002002

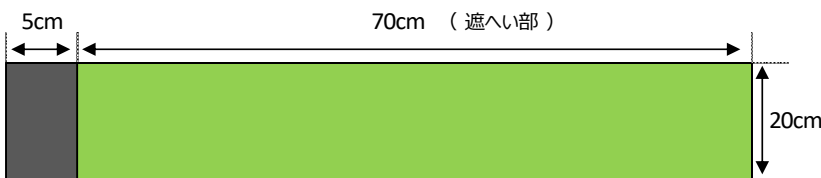
規格番号	鉛当量 (mmPb)	重量 (kg / 枚)	5枚1組 (取付幅約80cm)	6枚1組 (取付幅約95cm)	7枚1組 (取付幅約110cm)	8枚1組 (取付幅約125cm)
LC-25	0.25(含鉛)	0.7kg	115,000円	138,000円	161,000円	184,000円
LC-35	0.35(含鉛)	1.0kg	125,000円	150,000円	175,000円	200,000円

付属品：接着剤付マジックテープ3本付き（予備2本含む）

カラー 7色より1色お選び下さい



寸法（1枚あたり）

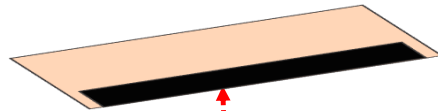


※上部5cmはマジックテープのため、防護能力はありません

※規格以外の枚数、寸法、鉛当量をご希望の際は別途お見積りいたします。

取付方法

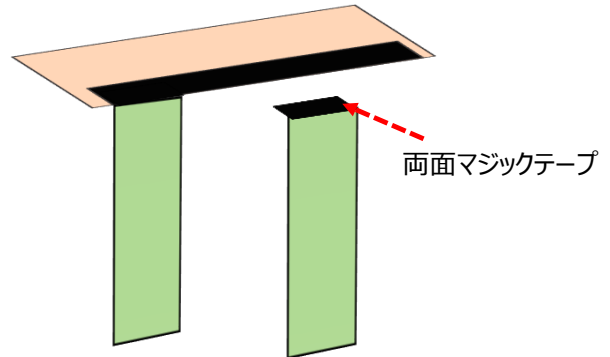
- ① 付属の接着剤付マジックテープを寝台に貼ります。



接着剤付マジックテープ

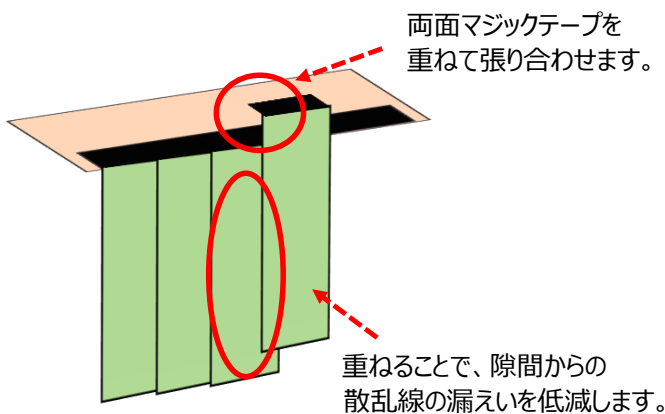
※マジックテープの裏側は接着テープになっており、簡単に貼り付け可能です。
寝台の汚れ等を清拭後貼り付けてください。

- ② 寝台に貼ったマジックテープに垂れ幕のマジックテープを張り合わせます。



両面マジックテープ

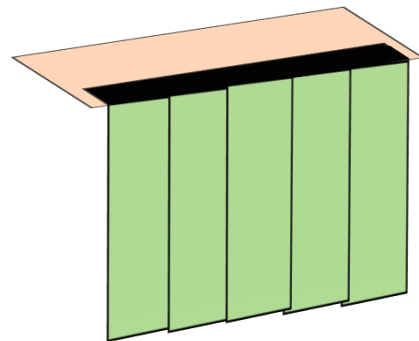
- ③ 必要な枚数の垂れ幕を張り合わせます。



両面マジックテープを重ねて張り合わせます。

重ねることで、隙間からの散乱線の漏えいを低減します。

- ④ 完成イメージ



張り合わせ方は自由に選択できます。

例：中央を最前面へ張り合わせる
例：左から右へ重ねて張り合わせる
例：右から左へ重ねて張り合わせる



ホームページ> WEB先行情報> X線防護垂れ幕



株式会社 **マエダ** <https://maeda-hagoromo.com>

医療機器製造業登録番号：13BZ005012
第三種医療機器製造販売許可番号：13B3X00111
類別：機械器具11 放射線障害防護用器具
クラス分類：一般医療機器（クラスI）
特定保守管理医療機器：非該当
一般的名称、製造販売届出版売名・届出番号、型式は、各製品毎に記載。

営業部・経理部・工場

TEL.03-3880-8881 FAX.03-3880-8884

〒123-0845 東京都足立区西新井本町5-4-12

本社/〒113-0033 東京都文京区本郷3-11-9 TEL.03-3811-7315

E-mail: info@kk-maeda.com

記載の製品は、予告なく仕様その他を変更することがあります。
記載の価格には、消費税、荷造運送費などは含んでおりません。別途申し受けます。
※本カタログの無断転載を固く禁じます。

カタログに記載している各製品の重量は、表示の鉛当量での製品重量を算出し、表示桁数未満を四捨五入したものです。製品比較検討の目安としてお使いいただけることを目的として表示しております。完成品の重量には(ラツキ)もあります。
本カタログは2019年12月現在のものです(2020年1月一部修正)。

取扱店

